



Rahmenkonzept

für die Jugendausbildung beim TuS Grün-Weiß Himmelsthür

Stand Oktober 2010



Jugendkonzept



Aktueller Stand der Handballabteilung 2010

In diesem Jahr konnte unsere Handballsparte mit 22 Mannschaften, davon 18 Kinder- und Jugendteams, in denen mehr als 250 junge Handballspieler und -spielerinnen spielen, wieder eine große Zahl von Mannschaften in die Saison schicken. Dabei konnten alle Altersklassen im männlichen und weiblichen Bereich durchgängig besetzt werden, teilweise sogar doppelt.

Um den Spielbetrieb mit einer so großen Zahl von Mannschaften zu ermöglichen, sind zurzeit fast 40 Trainer(innen) und Betreuern(innen) und viele weitere ehrenamtliche Helfer(innen) aktiv. Mittlerweile haben fast alle diese Trainer(innen) an Aus- und Fortbildungsmaßnahmen teilgenommen, sodass fast jede(r) Übungsleiter(in) den Kinderhandball-Grundkurs erfolgreich abgeschlossen hat und sich derzeit mehrere C- und B-Lizenz-Trainer(innen) unter den Übungsleitern(innen) im Jugendbereich befinden. Ziel ist, dass zukünftig alle Mannschaften von ausgebildeten Trainern(innen) trainiert und betreut werden, um die Qualität des Jugendtrainings weiter zu verbessern. Zu diesem Zweck konnten im Jahr 2008 auch viele neue Trainingszeiten hinzugewonnen werden, was unsere Trainingsmöglichkeiten stark verbessert hat.

Auch die Zusammenarbeit mit Schulen konnte weiter ausgebaut werden. So existiert seit 2008 z.B. eine Kooperation mit der Realschule Himmelsthür und mit der Grundschule St. Martinus wurde die „Mini Handball EM“ ausgerichtet, um Kinder für den Handballsport zu begeistern. In diesem Jahr konnte dann auch eine Kooperation mit dem Gymnasium Himmelsthür weiter ausgebaut werden. Das Sportprofil Handball der Sportklassen 7 bis 9 wird seit Beginn des Schuljahres 2010/11 von Übungsleitern des TuS unterrichtet. Weitere Schul-Projekte sollen folgen.

1

Weitere Maßnahmen zur Verbesserung unserer Jugendarbeit waren in den letzten Jahren:

- Die Ausrichtung des OsterHandballCamps für Kinder und Jugendliche zwischen 8 und 14 Jahren in den Jahren 2007, 2008 und 2010.
- Die Leitung des Handball-Teils beim Hildesheimer OlympiaCamp (siehe www.olympia-camp.de) seit 2004.
- Bau eines Beach-Handball- und Beach-Volleyball-Platzes, der besonders Kindern und Jugendlichen im Sommer tolle Spiel-, Übungs- und Trainingsmöglichkeiten bietet (siehe www.himmelsthuer-beacht.de).

So konnten wir in den letzten Jahren erreichen, dass viele unserer Jugendmannschaften in den höheren oder sogar höchsten Jugendspielklassen antreten konnten (Landes- und Oberliga) und auch immer wieder Jugendliche aus dem TuS GW Himmelsthür in die Kreis-, Regions- und sogar Niedersachsen-Auswahlteams berufen wurden.

Im Seniorenbereich sind derzeit drei Herrenteams und seit dieser Saison auch zwei Damentteams gemeldet. Die 1. Herren-Mannschaft, seit Jahren stabil in der Verbandsliga Niedersachsen, stellt so eines der großen Aushängeschilder unserer Handballsparte dar und soll in Zukunft weiter verstärkt und aufgebaut werden. Die zweite Herrenmannschaft hat sich in den letzten Jahren verjüngt und sportlich einen großen Schritt nach vorne gemacht. Mittlerweile spielt sie oben in der WSL Oberliga mit, während das dritte Herrenteam wie auch unsere Damenmannschaften auf Kreisebene spielen. In all diesen Teams werden immer wieder junge „Eigengewächse“ aus unseren Jugendmannschaften eingesetzt und stellen teilweise auch schon feste Größen in diesen Teams dar.

Jugendkonzept



Ziele unserer Jugendarbeit und des Jugendkonzepts

Alle Kinder und Jugendliche unserer Handballabteilung sollen eine qualifizierte Grundausbildung erhalten, in der ihre koordinativen, konditionellen und handballerischen Fähigkeiten und Fertigkeiten kontinuierlich aufgebaut und verbessert werden. Dies wollen wir durch den Einsatz fachkundiger Übungsleiter(innen) und die Bereitstellung guter Trainingsmöglichkeiten (ausreichende Trainingszeiten, Trainingsmaterial etc.) erreichen. Dabei soll der Spaß am Handballspiel und der Umgang miteinander in allen Altersklassen im Vordergrund stehen.

Im Kinderhandball (bis D-Jugend) soll dazu allein der breitensportliche Ansatz verfolgt werden. Alle Kinder sollen die Möglichkeit zum Trainieren und zur Teilnahme am Punktspielbetrieb mit genügend Spielzeit erhalten. Koordinationsspiele und –Übungen sowie die Ausbildung individueller Fähigkeiten und Fertigkeiten stehen in diesen Altersklassen im Vordergrund. Die individuelle Entwicklung und die Begeisterung am Handballspiel jedes einzelnen Kindes haben Priorität, Siege oder potentielle Meisterschaften sollen im Kinderhandball nur zweitrangig sein.

Erst in den höheren Altersklassen (ab der C-Jugend) sollen die leistungsstarken Jahrgänge leistungsorientierter trainieren und den Aufstieg in höhere Spielklassen (Landes- oder Oberliga) anstreben. Dabei soll der breitensportliche Ansatz keinesfalls vernachlässigt werden. Wann immer möglich sollen auch in diesen Altersklassen zwei (oder mehr) Teams gemeldet werden, damit auch die weniger leistungsorientierten Spieler(innen) weiterhin die Möglichkeit zu ausreichenden Spieleinsätzen bekommen können. Besonders fortgeschrittenen Spielern(innen) aller Mannschaften soll außerdem die Möglichkeit geboten werden auch schon an Trainingseinheiten und Spielen der jeweils nächsthöheren Altersklasse teilzunehmen.

Auf diese Weise sollen unsere jungen Spieler(innen) mit einer guten Grundausbildung ausgestattet an unsere Herren- und Damenmannschaften herangeführt werden (auch schon vor Ende der A-Jugend, ab dem 17. Geburtstag bei Jungen bzw. 16. Geburtstag bei Mädchen). So möchten wir auf Dauer möglichst viele Talente aus dem eigenen Verein in unsere Seniorenteams, besonders in unsere 1. Herrenmannschaft integrieren.

Um diese Ziele zu erreichen sind eine gute Zusammenarbeit zwischen den Trainern der verschiedenen Jugendmannschaften und ein gezieltes Training in den verschiedenen Altersklassen notwendig. Das Jugendkonzept soll nun dazu beitragen...

- unsere Übungsleiter bei der Planung und Durchführung ihres Trainings zu unterstützen.
- Eltern und ggf. Spielern die Grundlagen unseres Konzepts transparent zu machen und so möglicherweise auch das Verständnis für vielleicht unbekannte oder ungewohnte Übungen oder Trainerentscheidungen zu ermöglichen.
- die Kommunikation zwischen den Trainern verschiedener Mannschaften zu verbessern und so z.B. den Übergang zwischen den Altersklassen (u.U. mit neuem Trainer) zu erleichtern.

Dabei sollte das Konzept, das auf der Rahmentrainingskonzeption des DHB von 2009 basiert, nicht als starre und zwingende Vorgabe, sondern eher als Rahmen gesehen werden, der von den Trainern an die individuellen Voraussetzungen der Mannschaften angepasst und „mit Leben gefüllt“ werden muss. Die letzte Entscheidung trifft immer der Trainer der jeweiligen Mannschaft.

Jugendkonzept

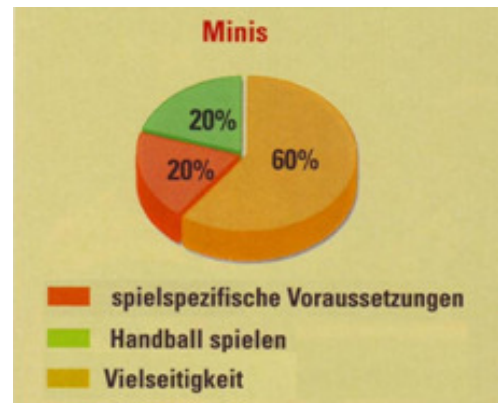


Leitlinien für die einzelnen Altersklassen

„Minis“ und „Mukis“

Für unsere Kleinsten im Verein stehen der Spaß am Spiel und die Begeisterung an der Bewegung natürlich besonders im Vordergrund. Auf eine gute pädagogische Betreuung und eine gute Einbindung der Eltern legen wir in diesen Altersklassen besonderen Wert.

In den Übungsstunden der „Mukis“ (Ab dem 4. Lebensjahr) sollen spielerische Koordinationsübungen, Bewegungslandschaften und natürlich besonders koordinationsfördernde Spiele die Inhalte bilden. Erfahrungen mit verschiedenen Geräten und Bewegungen und auch erste spielerische Annäherungen an das Sportgerät „Ball“ sollen die Ziele in dieser Altersstufe sein.



Quelle: DHB Rahmentrainingskonzeption. 2009. S.95

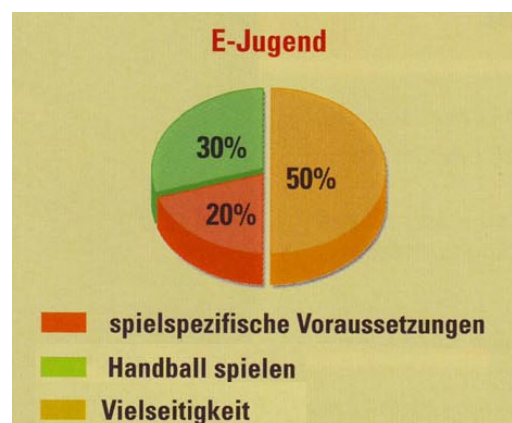
Bei den „Minis“ (ab dem 6. Lebensjahr) rückt nun der Ball stärker in den Mittelpunkt. Koordination und Spiele für vielseitige Bewegungserfahrungen bilden zwar weiterhin den Schwerpunkt des Trainings, es werden nun aber auch erste handballspezifische Techniken geübt und auch das Handballspiel gehört nun mit in die Übungsstunden. In dieser Altersklasse findet auch der erste Spielbetrieb – in Form von „Mini-Spielfesten“ statt.

3

E-Jugend

In den Kindermannschaften sollte es vor allem um Spaß an der Bewegung in jeglicher Form und natürlich am Handballspiel gehen. Hierzu soll der Großteil der Trainingsinhalte in spielerischer Form „verpackt“ werden.

Der Schwerpunkt sollte zu diesem Zweck auf der Vielseitigkeit der Bewegungen (allgemeine und handballspezifische koordinative und konditionelle Voraussetzungen, auch andere Sportarten) liegen. Handballspezifische Übungen und das eigentliche Handballspielen bilden die weiteren Bausteine des Trainings. Sie dürfen nicht vernachlässigt werden, sollten aber auch keinen zu großen Teil des Trainings einnehmen.



Quelle: DHB Rahmentrainingskonzeption. 2009. S.95

Mit diesem Prinzip sollen im Kindesalter die Voraussetzungen (großes Bewegungsrepertoire, konditionelle und koordinative Fähigkeiten, grundlegende Techniken wie Werfen, Passen, Prellen etc.) geschaffen werden, die die Spieler dann in den höheren Altersklassen zum Erlernen von weiteren

Jugendkonzept



Techniken und Taktiken einsetzen können. In der E-Jugend soll es also NICHT um das Handballspiel wie man es aus dem Seniorenbereich kennt, sondern um den Spaß am Spiel und das Schaffen von Voraussetzungen für späteres erfolgreiches Trainieren und Spielen gehen. Zu diesem Zweck wird auch die **Manndeckung** als Abwehrformation eingesetzt. Sie soll den Spielern mehr Erfolgserlebnisse verschaffen, sie aber auch besser ausbilden (das Spiel in Breiten und Tiefe wird besser geschult; mehr Bewegung = konditionell höhere Belastung; mehr „1 gegen 1“-Spiel als Grundlage; mehr Tempospiel; Antizipation wird besser geschult; mehr Würfe, mehr Prellen = verstärktes Wiederholen der Grundtechniken...).

Auch im Wettkampf soll es nach dem Leitsatz „Spielerlebnis vor Spielergebnis“ nicht in erster Linie um Sieg und Meisterschaften, sondern vor allem um den Spaß am Spiel bei ALLEN Mitspielern gehen. Hierzu sollen möglichst ALLE Spieler annähernd gleich viel eingesetzt werden. Es soll keine „Stammspieler“ oder „Bankdrücker“ geben. Das Ziel soll sein, sowohl die starken als auch die schwächeren Spieler zu fördern und zu fordern.

Mannschaftseinteilung

In der E-Jugend sollen die Mannschaften - wenn möglich - nach Jahrgängen getrennt eingeteilt werden. Eine Einteilung nach Leistung ist nicht erwünscht. Ausnahmen für einzelne Spieler sind dabei natürlich möglich, sollten aber mit Trainern, Eltern und Spielern abgesprochen werden.

Trainingsinhalte

ALLE Inhalte des Athletik-, Technik- und Taktiktrainings mit Kindern sollen SPIELERISCH und VIELSEITIG trainiert werden.

Athletik & Vielseitigkeit

- Koordination: **SCHWERPUNKT**; Vielfältige Bewegungsformen!!! Allgemeine und handball-spezifische Koordination (z.B. Lauf-ABC, Übungen und Spiele zur Ballkontrolle etc.); auch andere Sportarten mit einbeziehen. Viele Bewegung!!!
- Ausdauer: Nur Grundlagenausdauer in Spielen (Laufspiele, Fangspiele, Ballspiele...) trainieren
- Kraft : Allgemeine Körperschule (Stützkraft, Turnerisches, kleine Sprünge und Würfe). Keine Zusatzgewichte!!!
- Schnelligkeit: Vor allem Frequenzschule („Schnelle Beine“ z.B. mit der Koordinationsleiter, den „Pommes“ o.Ä.), Wettläufe, Starts, Spiele etc.; in viele Richtungen (auch seit- und rückwärts)

Technik

- Torwürfe (ERST Stemmwürfe, nur wenn diese sicher beherrscht werden auch Sprungwürfe)
- Passen & Fangen (beide Hände schulen)
- Prellen beidhändig ausbilden (in verschiedenen Richtungen, in verschiedenen Formen, mit Richtungswechseln, mit Zusatzaufgaben...); Blick weg vom Ball!
- Richtige, zum Ball orientierte Abwehrstellung (zwischen Angriffsspieler und Tor; Laufwege zustellen; Wahrnehmung; Antizipation; Abspiele und Torwürfe verhindern)
- Erste Lauf-täuschungen

Jugendkonzept



Taktik

- Abwehr: Manndeckung!!! (Abwehrspieler ballorientiert zwischen Angreifer und eigenem Tor, Beobachten von Gegner UND Ball, Laufwege zustellen, aktiv Abspiele und Torwürfe verhindern, Handlungen antizipieren und Bälle „heraus fangen“)
- Freilaufen, sich anbieten, erste Lauftäuschungen anwenden (Tiefe und Breite des Raums nutzen)
- Lücken erkennen und nutzen (Umspielen des Gegners mit und ohne Ball)
- Den besser postierten Mitspieler sehen und anspielen
- „Taktisch richtige Hand“ anwenden (mit der vom Gegenspieler entfernten Hand prellen bzw. passen)
- Torwürfe richtig anwenden
- **Grundprinzip: „Freies Spiel ohne taktische Zwänge“**

Torwartspiel

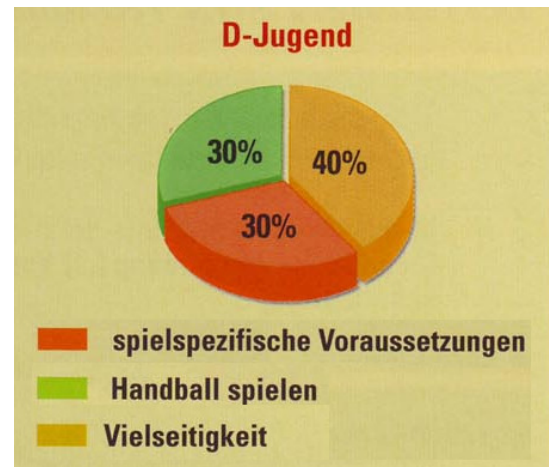
In der E-Jugend sollte noch kein „fester“ Torwart gefunden sein. Es sollte der Spaß am Torwartspiel vermittelt, aber kein Kind ins Tor gezwungen werden. Jedes Kind, das diese Position gerne ausprobieren möchte, sollte auch die Gelegenheit dazu bekommen (Wer möchte, darf ins Tor).

D-Jugend

Die Grundsätze des Trainings und Spielens in der D-Jugend entsprechen weitgehend denen der E-Jugend (s. oben). Allerdings verschieben sich die Gewichtungen der Trainingsinhalte. Die Vielseitigkeit der Bewegungen (siehe E-Jugend) nimmt weiterhin einen großen und wichtigen Teil des Trainings ein, ihre Bedeutung geht aber langsam zurück. Im Gegenzug gewinnen die handballspezifischen Übungen und Spiele an Bedeutung.

So sollen in diesem „goldenen Lernalter“ die Grundvoraussetzungen (Bewegungsvielfalt, konditionelle und koordinative Fähigkeiten etc.) weiter verbessert, aber auch die handballspezifischen Techniken (Würfe, Täuschungen, Prellen, Passen etc.) und erste Grundtaktiken („Auf-Lücke-und-weiter“, erste Abwehrformation 1:5 etc.) erlernt werden.

Dabei stellt die D-Jugend die Übergangsphase von der reinen Manndeckung zur Raumdeckung dar. Um diesen Übergang möglichst fließen zu gestalten, sollte im ersten D-Jugend-Jahr nicht abrupt auf die 1:5-Abwehrformation umgestellt, sondern zunächst die **sinkende Manndeckung** gespielt werden. Hierbei wird weiter gegnerorientiert gedeckt, die Abwehr sinkt aber auf Ballhöhe zurück und erste Kooperationen (Übergeben/Übernehmen) kommen hinzu. Trainingsinhalte aus der E-Jugend sollen so weiter geübt und vertieft werden. Besonders das Spiel 1 gegen 1 mit und ohne Ball und der Blick für den Raum in Breite und Tiefe mit Blick für den Gegner und den Ball wird weiter verstärkt trainiert.



Quelle: DHB Rahmentrainingskonzeption. 2009. S.95

Jugendkonzept



Auch im Wettkampf soll es weiterhin vor allem um Spaß am Spiel und das Sammeln von Spielerfahrungen gehen. Die Spielergebnisse stehen dabei erst an zweiter Stelle. Es soll keine „Stammspieler“ oder „Bankdrücker“ geben. ALLE Spieler sollen gefördert werden. Bis zum Abschluss dieser Altersklasse sollte auch die Torwartfindung abgeschlossen sein.

Mannschaftseinteilung

Auch in der D-Jugend sollen die Mannschaften weiterhin - wenn möglich - nach Jahrgängen getrennt eingeteilt werden. Eine Einteilung nach Leistung ist auch in dieser Altersklasse noch nicht erwünscht. Ausnahmen für einzelne Spieler sollten dabei mit Trainern, Eltern und Spielern abgesprochen werden.

Trainingsinhalte

ALLE Inhalte des Athletik-, Technik- und Taktiktrainings mit Kindern sollen auch in der D-Jugend weiterhin SPIELERISCH und VIELSEITIG trainiert werden.

Athletik & Vielseitigkeit

Wie in der E-Jugend, jedoch mit anspruchsvolleren Übungen

Technik

Weitere Verbesserung der in der E-Jugend erlernten Techniken mit anspruchsvolleren Übungen und Spielen

- Fortgeschrittene Spieler, die den Stemmwurf bereits sicher beherrschen, sollten spätestens jetzt den Sprungwurf erlernen
- Verschiedene Täuschungen (Lauf-, Pass-, Wurf- und Körpertäuschungen) sollten eingeführt werden

Taktik

- Im ersten D-Jugend-Jahr sollte möglichst noch nicht auf die erlaubte 1:5-Abwehrformation umgestellt werden. Als Übergang von der Mann- zur Raumdeckung sollte die sinkende Manndeckung genutzt werden.
- Erst fortgeschrittene Teams sollten in der **offensiven 1:5-Abwehrformation** (mit Aushelfen und Übergeben/ Übergeben) decken.
- Richtige Abwehrstellung im Spiel „1 gegen 1“
- Anwendung der verschiedenen Täuschungen im 1gg1 (in offensiver Grundstellung)
- Im Positionsspiel „auf-Lücke-und-weiter“ spielen (Spiel breit machen, nicht zu eng stehen)
- „taktischen richtige Hand“ nutzen
- Torwürfe richtig anwenden

Torwartspiel

Bis zum Abschluss dieser Altersklasse sollte auch die Torwartfindung abgeschlossen sein. Vielseitiges Spielen und Üben mit verschiedenen Bällen und das Laufen, Springen und Fliegen nach dem Ball sollten die Trainingsinhalte für das Torwartspiel sein.

Jugendkonzept

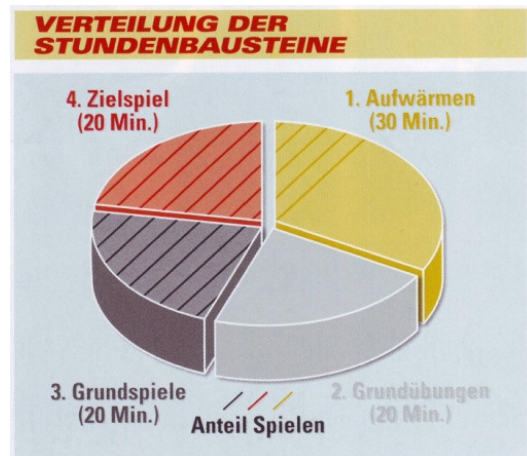


C-Jugend

In der C-Jugend soll der erste Schritt hin zu einem stärker leistungsorientierten Training gegangen werden. Der Übergang vom Kindertraining zum Jugendtraining sollte dabei aber fließend sein und nicht abrupt von einem Extrem ins andere umschlagen. Wie schnell der Umbruch erfolgen kann hängt stark vom Entwicklungs- und Leistungsstand der Kinder- und Jugendlichen ab.

Im Training sollen nun stärker die handballspezifischen Inhalte in den Vordergrund rücken (besonders die Techniken und Individualtaktiken), ohne dabei aber die grundlegenden Fähigkeiten (konditionelle und koordinative Fähigkeiten, Bewegungsvielfalt etc.) zu vernachlässigen!!! Auch erste Gruppentaktiken (s.

Trainingsinhalte) können bei entsprechend gefestigten Grundlagen eingeführt werden. Dabei soll immer gelten: „Vom einfachen zum schweren“ und „erst individuell, dann in der Gruppe“. **Komplizierte Taktiken sollten also erst dann trainiert werden, wenn die Grundlagen (Techniken, Individualtaktiken) sicher beherrscht werden! Die individuelle Ausbildung steht in der C-Jugend noch im Vordergrund!** Die Spieler sollten dabei noch nicht auf Positionen festgelegt werden. Techniken und Taktiken sollten auf verschiedenen Positionen trainiert werden.



Quelle: DHB Rahmentrainingskonzeption. 2009. S.113

Der Anteil des „Spielens“ im Training sollte weiterhin groß bleiben (s. Abbildung), um den Spaß am Handball weiterhin zu erhalten. Übungen und Spiele mit Wettbewerb fördern die Motivation der jungen Sportler dabei besonders. Es können nun aber auch vermehrt nicht-spielerische Übungen mit eingebaut werden. Der Grundaufbau eines Jugendtrainings kann der Abbildung entnommen werden.

Im Wettkampf sollte das Spielergebnis gegenüber den jüngeren Altersklassen nun langsam an Bedeutung gewinnen. Dies sollte allerdings nicht in einer „gewinnen um jeden Preis“-Einstellung enden. Auch die leistungsschwächeren Spieler sollten weiterhin ausreichend Spieleinsätze erhalten.

Mannschaftsmeldung & Einteilung

In der C-Jugend sollen die Mannschaften nun nicht mehr zwingend nach Jahrgängen getrennt werden. Wenn es möglich ist mehrere Mannschaften zu melden, soll möglichst eine stärker und eine weniger leistungsorientierte Mannschaft spielen, um allen Spielern ausreichend Spieleinsätze zu ermöglichen und somit auch weiterhin sowohl die stärkeren als auch die schwächeren Spieler zu fördern. Die genaue Aufteilung bestimmen die jeweiligen Trainer. Sofern es dem Leistungsstand der Spieler entspricht, sollte mit einer Mannschaft der Aufstieg in höhere Spielklassen (Landesliga) angestrebt werden.

Trainingsinhalte

Athletik & Vielseitigkeit

Fortsetzung der Inhalte aus dem Kinderhandball mit anspruchsvolleren Übungen.

Kraft: Vorsicht besonders bei Sprüngen in Phasen schnellen Wachstums!

Jugendkonzept



Technik

- Verschiedene Wurftechniken (Schlag-, Hüft-, Sprungwürfe)
- Passtechniken verbessern (in den Lauf des Mitspielers spielen); beidhändig ausbilden!
- Technik Prellen verbessern (beidhändig ausbilden, taktisch richtige Hand einsetzen)
- Täuschungen einführen und verbessern (Lauf-, Pass-, Wurf- und Körpertäuschungen)
- Vorwärts- UND Rückwärtsbewegung als Grundlage für die Angriffsgrundbewegung „Auf-Lücke-und-weiter“

Taktik

- Die 1:5-Abwehrformation als Grundlage spielen. Fortgeschrittene Mannschaften, die diese sicher beherrschen, können bereits in der ballorientierten 3:2:1-Abwehrformation decken
- Grundlegend für diese Formationen: Übernehmen/Übergeben (z.B. gegen kreuzende Angreifer) und aushelfen auf der benachbarten Position bei Durchbrüchen von Angriffsspielern
- Das „1 gegen 1“-Spiel in offensiven (Abwehr-)Stellungen verbessern: In der Abwehr Körperkontakt aufnehmen und richtige Grundstellung einnehmen; im Angriff die verschiedenen Täuschungen (mit und ohne Ball) richtig anwenden
- Die Angriffsgrundbewegung „auf-Lücke-und-weiter“ sollte als Grundlage des Positionsangriffs und aller weiteren Gruppen- und Mannschaftstaktiken besonders intensiv trainiert werden!!!
- Wichtig im Positionsspiel: raumöffnendes Spiel und breitere Angriffsstellung
- Den Außenpositionen kommt in dieser Altersklasse gegenüber den jüngeren Mannschaften eine höhere Bedeutung zu. Das Spiel auf den Außenpositionen sollte daher nun verstärkt trainiert werden.
- Alle Techniken und Taktiken auf verschiedenen Positionen (Außen-, Kreis- und Rückraumspieler) trainieren und anwenden. Noch keine festgelegten Positionen!!!
- Kreuzen und Sperren sollten in ihren Grundformen erlernt werden
- Auch die Grundform des Gegenstoßes (schnelles Umschalten von Abwehr auf Angriff; Spielfeldüberbrückung mit schnellen, kurzen Pässen, 1. und 2. Welle) sollten eingeführt werden.

8

Torwartspiel & Training

- Athletik und Koordination (Torwartspezifische Übungen ähnlich der der Feldspieler)
- Einfache Wahrnehmungs- und Reaktionsschulung
- Augen beim Wurf offen lassen (Lidschlussreflex kontrollieren lernen)
- Grundlagen des Stellungsspiels
- Grundbewegungen erlernen (bei Würfen auf verschiedene Höhen)
- Langer Gegenstoßpass, schneller Pass zur Mitte

Jugendkonzept



B-Jugend

In der B-Jugend gewinnen die handballspezifischen Inhalte im Training weiter an Bedeutung. Trotzdem darf auch das Training der Athletik und Vielseitigkeit nicht vernachlässigt werden. Dabei sollten auch weiterhin spielerische Übungen und Spielformen (auch mit Wettbewerb!) eingesetzt werden, um die Motivation der Spieler hoch zu halten.

Im Taktischen Bereich rücken das raumöffnende Spiel („Spiel breit machen“) und die Kooperationshandlungen in Kleingruppen, deren Grundformen in der C-Jugend erlernt wurden (Sperrungen, Kreuzen), stärker in den Vordergrund. Das Zusammenspiel zwischen den Spielern auf verschiedenen Positionen (z.B. Rückraumspieler mit Außenspieler, Kreisspieler mit Rückraumspieler etc.) **und das gezielte Weiterspielen danach** bilden den Schwerpunkt im Training dieser Altersklasse. Auch dem Tempospiel kommt nun eine höhere Bedeutung zu.

In der Abwehr sollte weiterhin eine offensive Formation (3:2:1-Formation) bevorzugt werden, um die individuellen Fähigkeiten der Spieler weiter zu schulen. Wenn es dem Können und den Voraussetzungen der Spieler entspricht, ist aber auch bereits eine komplexere defensivere Abwehrformation möglich (6:0 oder 5:1-Deckung).

Das Training der Grundtechniken kann in der B-Jugend mit anspruchsvolleren und komplexeren Übungen durchgeführt und auch – bei entsprechend gefestigten Grundlagen – mit in das Taktiktraining integriert werden.

Im Wettkampf gewinnt das Spielergebnis weiter an Bedeutung. Natürlich sollten nach Möglichkeit alle Spieler weiterhin ausreichend Spieleinsätze erhalten, darüber entscheidet aber alleine der Trainer.

Mannschaftsmeldung & Einteilung

Wenn es die Anzahl der Spieler erlaubt, sollten auch in der B-Jugend mehrere Teams gemeldet werden, um allen Spielern ausreichend Spieleinsätze zu sichern. Ein leistungsbezogenes Team sollte dabei den Aufstieg in eine höhere Spielklasse (Landes- oder Oberliga) anstreben. Die Einteilung der Mannschaften sollte nach Leistung erfolgen, wird aber allein vom Trainer festgelegt.

Trainingsinhalte

Athletik

- Koordination: Weiterhin vielfältige Bewegungen schulen
- Schnelligkeit: Wie zuvor, zusätzlich auch Übungen mit hohen Kraftanteilen (z.B. Starts aus tiefen Positionen) verstärkt einbauen
- Ausdauer: Neben der Grundlagenausdauer auch erste (spielerische) Übungen zur Schnelligkeitsausdauer trainieren
- Kraft: Wie zuvor, zusätzlich Sprung- und Wurfkraftübungen. Erste Krafttrainingsübungen können mit geringen Gewichten (oder dem eigenen Körpergewicht) erlernt werden. Auch sensomotorische Übungen!

Jugendkonzept



Technik

Weitere Verbesserung der Grundtechniken (siehe C-Jugend) mit anspruchsvolleren und komplexeren Übungen und Spielformen (Techniktraining auch mit in das Taktiktraining einbauen)

Taktik

- Die offensive Formation der 3:2:1-Deckung (mit Übergeben/Übernehmen, Doppeln, Helfen und Sichern, Blocken in Kooperation mit dem Torwart) ist nicht zwingend, sollte aber gegenüber defensiven Abwehrformationen bevorzugt werden
- Das aktive Abwehrspiel (Laufwege aufzwingen, Täuschungen, Zurücksinken, Offensivfouls provozieren etc.) forcieren
- „1 gegen 1“ in offensiven und defensiven (Abwehr-)Stellungen und aus ballorientierter Abwehrbewegung heraus auf verschiedenen Positionen verbessern
- Folgehandlungen nach dem „1 gegen 1“ als Auslösehandlung
- Verstärkt Wert auf vorbereitende, raumöffnende Angriffsbewegungen legen
- Verstärkt Kooperationen (Kreuzen, Übergänge, Sperren etc.) in Kleingruppen (Rückraumspieler-Kreispieler, Rückraumspieler untereinander, Rückraumspieler-Außenspieler etc.) als Auslösehandlungen mit gezielten Folgehandlungen einsetzen
- Das Tempo der Abläufe erhöhen
- Den Gegenstoß als wichtiges Angriffsmittel verstärkt trainieren und einsetzen (1. und 2. Welle, schnelleres Umschalten von Abwehr auf Angriff)

10

Torwartspiel & Training

- Allgemeine Kraftentwicklung, Aktionsschnelligkeit und Sprungkraft verbessern (wie Feldspieler)
- Beidseitig trainieren!
- Wahrnehmungs- und Antizipationsübungen in Verbindung mit Koordinationsübungen
- Stellungsspiel und Grundtechniken verfeinern
- Kooperation mit der Abwehr einführen und verbessern
- Wurfabwehr in Verbindung mit koordinativen Zusatzaufgaben
- Schnelle Einleitung des Gegenstoßes und der „schnellen Mitte“ schulen

Jugendkonzept



A-Jugend

In der A-Jugend soll das bisher Erlernte weiter verfeinert und verbessert werden, wobei nun auch eine stärkere Positionsspezialisierung der einzelnen Spieler möglich ist.

Im athletischen Bereich sind nun nahezu alle Trainingsmethoden des Erwachsenentrainings möglich. Bei Spielern, die sich noch im Wachstum befinden, ist im Kraft- und besonders im Sprungkrafttraining aber noch Vorsicht geboten. Keine Überbelastung durch hohe Gewichte und hohe Kraftspitzen (z.B. bei Nieder-Hoch-Sprüngen).

Die Techniken sollten im Training weiter gefestigt werden, wobei das Techniktraining nun nahezu komplett in das Taktiktraining integriert werden sollte. Separates Techniktraining sollte die Ausnahme sein. So sollen die Techniken weiter automatisiert werden, um sie dann im Spiel schnell und situationsgerecht einsetzen zu können (= Handlungsschnelligkeit).

Kooperationshandlungen und andere Abläufe (in Angriff und Abwehr) sollen schneller, präziser und detaillierter trainiert und eingesetzt werden. Auch komplexere Abläufe sind nun möglich (z.B. Stoßen-Rückstoßen mit Sperren/Wechselsperren). Hierzu ist im Training viel Detailarbeit notwendig (Timing, Handlungsorte etc.).

In der Abwehr ist die Beherrschung mehrerer Abwehrformationen wünschenswert, um sie im Spiel variabel einsetzen zu können. Das individuelle Abwehrspiel im „1 gegen 1“ bleibt dabei Grundvoraussetzung.

Schnelle Gegenstöße sollten spätestens in dieser Altersklasse ein wichtiges Angriffsmittel sein. Neben dem Tempospiel in der 1. und 2. Welle sollten auch das Spiel in der 3. Welle (Angriffsspiel ohne Aufbauphase) und die „Schnelle Mitte“ trainiert und eingesetzt werden.

Mannschaftsmeldung & Einteilung

Auch in der A-Jugend sollte ein leistungsorientiertes Team den Aufstieg in eine möglichst hohe Spielklasse (Landes- oder Oberliga) anstreben. Wenn es die Anzahl der Spieler erlaubt, ist außerdem die Meldung einer zweiten Mannschaft erwünscht, um auch den weniger leistungsorientierten Spielern ausreichend Spieleinsätze ermöglichen zu können. Die Einteilung der Mannschaften sollte nach Leistung erfolgen, wird aber allein vom Trainer festgelegt.

Jedem A-Jugend Spieler wird mindestens ein weiteres Training pro Wochen in einem der Herren- bzw. Damenteamen angeboten. Nach Möglichkeit sollen diese Spieler dann auch bereits erste Spielerfahrungen in diesen Mannschaften sammeln. Auf diese Weise sollen die A-Jugend-Spieler bereits früh in die Seniorenteams integriert werden.

Trainingsinhalte

Athletik

Wie in der B-Jugend. Zusätzlich können die erlernten Kraftübungen nun auch systematisch zum Kraftaufbau eingesetzt werden.

Jugendkonzept



Technik

Das Techniktraining sollte nun nur noch selten separat stattfinden, sondern verstärkt in komplexen Übungen und in Grundspielen mit in das Taktiktraining eingebaut werden.

Taktik

- Verschieden Abwehrformationen sind möglich (z.B. 5:1 oder 6:0-Abwehrformation); Beherrschung verschiedener Abwehrformationen ist wünschenswert
- Höhere Bedeutung der Kooperationen in der Abwehr (schnellere Absprachen, Kooperation Torwart-Abwehr)
- Angriffsspiel gegen verschieden Abwehrformationen (verschiedene Kooperationen)
- Präzisere Detailarbeit in den Abläufen (Timing, Knotenpunkte etc.)
- Erweitern des „1 gegen 1“-Repertoires (komplexere Täuschungen)
- **Verbesserung der Handlungsschnelligkeit** (schnelles Entscheidungsverhalten z.B. „schneller Wurf oder Sprungwurf?“, „1gg1 oder Abspiel?“, „Kreisanspiel oder Parallelpas?“ etc.)
- Komplexere Kooperationen (z.B. Stoßen-Rückstoßen mit Sperren/Wechselsperren; mehrere Kreuzbewegungen mit gleichzeitigem Übergang etc.)
- Gegenstöße als wichtiges Angriffsmittel auch nach schnellen Anwürfen; auch Spiel mit der 3. Welle (Angriffsspiel ohne Aufbauphase)

Torwartspiel & Training

- Gezieltes torwartspezifisches Kraft-, Sprungkraft- und Schnelligkeitstraining
- Komplexe Wahrnehmungs-, Antizipations- und Reaktionsübungen (z.B. mit mehreren Bällen)
- Weitere Verbesserung der Abwehrtechniken und des Stellungsspiels
- Gezielte Täuschungen
- Bessere Kooperation mit der Abwehr (z.B. mit dem Innenblock der 6:0); Abwehr „dirigieren“
- Gezielte Schulung der Abwehr bei freien Würfen (z.B. Täuschungen, Anbieten, Timing, Sprungabwehr etc.)

Jugendkonzept



Standard-Literatur für das Handballtraining

Deutscher Handballbund (Hrsg.). (2009). *Rahmentrainingskonzeption des Deutschen Handballbundes. Für die Ausbildung und Förderung von Nachwuchsspielern.* Münster: Philippka-Sportverlag.

Zeitschrift „Handballtraining“ des Philippka-Verlages

DVD-Reihe „Handball-Training“ des Philippka-Verlages zu verschiedenen Themen wie Tempospiel, Athletik, Kräftigung, Torwarttraining etc.

Buchreihe „Philippka-Training“ zu verschiedenen Themen aus Kraft, Koordination, Aufwärmen, Spielen etc.

DVD-Reihe „Handball Pur“ des Philippka-Verlages zu verschiedenen Themenbereichen

Kinderhandball (Minis bis D-Jugend):

Deutscher Handballbund (Hrsg.). (2005). *Kinderhandball. Spaß von Anfang an.* Münster: Philippka-Sportverlag.

Feldmann, Klaus. (2006). *In der Manndeckung spielen lernen. Trainingsbausteine für die E- und D-Jugend.* Münster: Philippka-Sportverlag.

Deutscher Handballbund (Hrsg.). (2009). *Kinder für Handball begeistern. Praxiserprobtes Handwerkszeug für (Jung-)Trainer, Helfer und Betreuer.* Münster: Philippka-Sportverlag.

DVD: Feldmann, Klaus. (2005). *Trainingsbausteine für die E-Jugend. In der Manndeckung spielen lernen.* Münster: Philippka-Sportverlag.

DVD: Feldmann, Klaus. (2005). *Trainingsbausteine für die D-Jugend. In der Manndeckung variabel spielen.* Münster: Philippka-Sportverlag.

Ab C-Jugend:

Feddern, Peter. (2004). *3:2:1-Abwehr mit Libero. Wirkungsweise, Regelbewegungen, Varianten, Trainingspraxis.* Münster: Philippka-Sportverlag. **Dazu DVD „Training der 3:2:1-Abwehr“**

DVD: Feldmann, Klaus. (2006). *Trainingsbausteine für die C-Jugend. Von der Mann- zur Raumdeckung.* Münster: Philippka-Sportverlag.

DVD: Feldmann, Klaus. (2006). *Trainingsbausteine für die B-Jugend. Freies kooperatives Spiel.* Münster: Philippka-Sportverlag.

Impressum:

Handballabteilung TuS Grün-Weiß Himmelsthür

Markus Watermeyer & Andreas Pumm (Jugendwarte)

Michael Kaufmann (Manager)

Email: handball@tus-gwh.de Internet: www.tus-gwh.de
